

文玄寺廟管理系統

操

作

手

冊

內容

一、	系統登入.....	3
	進入系統.....	3
	帳號密碼更改.....	3
	香客資料-點燈.....	4
	進入香客資料及點燈主畫面：.....	4
	家屬成員新增.....	7
	陽曆生日轉農曆生日.....	8
	香客刪除.....	8
	香客除戶.....	8
	點燈作廢(換燈或退燈時使用).....	9
	樂捐-捐建、油香.....	9
	捐獻金牌.....	10
	主畫面功說明.....	10
	分戶.....	10
	移戶.....	11
	點燈歷史資料查詢，(有權限才會顯示).....	11
	補印收據.....	13
	單據作廢.....	13
	櫃台收款紀錄日報表.....	13
	系統介面功能介紹.....	16
	查詢介面介紹.....	16
	查詢條件輸入介面說明.....	16
	條件輸入介面二：.....	17
	郵寄標籤、郵寄信件，報表列印.....	18
	疏文列印.....	18
	登入帳號(員工)設定.....	19
	出納會計櫃台收款沖帳.....	19

一、 系統登入

進入系統

點寺廟管理系統兩下



輸入使用者帳號及密碼後按確定



帳號密碼更改

若要變更密碼，則按變更密碼後輸入新密碼，再輸入一次確認新密碼後按確定

登入

請輸入使用者帳號／密碼登入系統

使用者帳號：KOA

密 碼：****

新 密 碼：****

確認新密碼：****

香客資料-點燈

進入系統後的功能視窗，點選所要執行功能(選取的功能會反藍)後，再點兩下後進入程式作業，如下圖所示

功能視窗

現在位置：1.香客資料及點燈

1. 香客資料及點燈 香客資料-點燈

2. 報表中心 點燈歷史資料

個人收款日報

無效信徒資料

重複信眾合併

點燈清單資料

功能視窗

現在位置：1.香客資料及點燈

1. 香客資料及點燈 香客資料-點燈

2. 報表中心 點燈歷史資料

個人收款日報

無效信徒資料

重複信眾合併

點燈清單資料

進入香客資料及點燈主畫面：

1. 點擊 1. 香客資料及點燈
2. 香客資料-點燈，如下圖
3. 輸入信眾的電話或名稱、戶號、客戶編號、部分地址資料後點查詢查出香客全戶資料，若查無資料則點[新增]新增香客資料，若需新增香客家屬則點擊

[新增家屬]

個人報名	姓名	校正	電話/手機	電話/市話	農曆年	月	日	時	閏月	生	男	女	區號	選路	校正	地址
<input type="checkbox"/>	盧全		0488926		丙申	02	轉			猴			524	選		彰化縣溪州鄉溪州村中山路
<input type="checkbox"/>	鄭瓊		0488926		丁酉	11	轉			雞			524	選		彰化縣溪州鄉溪州村中山路
<input type="checkbox"/>	盧本		0488926		丙寅	04	轉			虎			524	選		彰化縣溪州鄉溪州村中山路
<input type="checkbox"/>	盧容		0488926		丁卯	19	轉			兔			524	選		彰化縣溪州鄉溪州村中山路

1. 點燈作業

如下圖，點選[個人報名]欄位之下拉圖示，點擊後會出現燈種下拉選單，直接點擊燈種編號即可選取燈種或直接輸入燈種編號後按 Enter

燈別編號	燈別名稱	有燈位	993	電話/手機	電話/市話	農曆年	月	日	時	閏月	生	男	女	區號	選路	校正	地址
00	一般油香	否	993			丙寅	06	04	轉					524	選		彰化縣溪州鄉溪州村中山路三段57巷7-7號
01	建設油香	否	993			丁酉	04	11	轉					524	選		彰化縣溪州鄉溪州村中山路三段57巷7-7號
02	宮廟油香	否	993			丁卯	-6	19	轉					524	選		彰化縣溪州鄉溪州村中山路三段57巷7-7號
1	光明燈	是															
2	文昌燈	是															
3	太歲燈	是															

如下圖所示，挑選所有家屬要點的燈種完成後點擊任何一筆[收據列印]欄位進入收據列印功能

個人報名	姓名	校正	電話/手機	電話/市話	農曆年	月	日	時	閏月	生	男	女	區號	選路	校正	地址
<input type="checkbox"/>	光明燈		0488926		丙	02	轉			猴			524	選		彰化縣溪州鄉溪州村中山路
<input type="checkbox"/>	光明燈		0488926		丁	11	轉			雞			524	選		彰化縣溪州鄉溪州村中山路
<input type="checkbox"/>	太歲燈		0488926		丙	04	轉			虎			524	選		彰化縣溪州鄉溪州村中山路
<input type="checkbox"/>			0488926		丁	19	轉			兔			524	選		彰化縣溪州鄉溪州村中山路

金額欄位最下面顯示收據總金額，若香客點燈收款金額無誤則點擊[感謝狀列印]印出感謝狀收據

客戶編號	客戶姓名	燈別	登記日	到期日	金額	年度	備註	付款方式	狀態
1000400	盧全	光明燈	1100604	1110126	300	110		現金	收款
1000400	鄭瓊	光明燈	1100604	1110126	300	110		現金	收款
1000400	盧本	光明燈	1100604	1110126	300	110		現金	收款
1000400	盧容	光明燈	1100604	1110126	300	110		現金	收款
1000400	鄭瓊	文昌燈	1100604	1110126	200	110		現金	收款
1000400	盧本	太歲燈	1100604	1110126	200	110		現金	收款
					1,600				

同戶家屬[整戶報名]按鈕或點擊[整戶報名]欄位，系統跳出家屬點燈清單如下圖

香客資料-點燈

戶號/電話/姓名/地址查詢: 048892610

清除	個人報名	姓名	校正	電話/手機	電話/市話	農曆年	月	日	陽曆轉農	時	閏月	生肖	男女	區號	選路
<input type="checkbox"/>	<input type="checkbox"/>	盧全		048892610		丙申			轉		<input type="checkbox"/>	猴		524	選
<input type="checkbox"/>	<input type="checkbox"/>	鄭瓊		048892610		丁酉			轉		<input type="checkbox"/>	雞		524	選
<input type="checkbox"/>	<input type="checkbox"/>	盧本		048892610		丙寅			轉		<input type="checkbox"/>	虎		524	選
<input type="checkbox"/>	<input type="checkbox"/>	盧容		048892610		丁卯			轉		<input type="checkbox"/>	兔		524	選

若家屬皆要報名點燈，直接點擊燈種名稱例如[光明燈]表頭，其他燈種亦然，若只須個人點燈則直接勾選個別的報名燈種即可，如下圖

資料縮放: 128%

姓名	一般油香金額	建設油香金額	宮廟油香金額	光明燈	文昌燈	太歲燈	元神燈	五路財神燈	聖母燈	姻緣燈	天公燈	財利燈	拜斗	分靈金額	確定	離開
1 盧全				<input checked="" type="checkbox"/>	<input type="checkbox"/>	<input type="checkbox"/>	<input type="checkbox"/>	<input type="checkbox"/>	<input type="checkbox"/>	<input type="checkbox"/>	<input type="checkbox"/>	<input type="checkbox"/>	<input type="checkbox"/>	<input type="checkbox"/>		
2 鄭瓊				<input checked="" type="checkbox"/>	<input checked="" type="checkbox"/>	<input type="checkbox"/>	<input type="checkbox"/>	<input type="checkbox"/>	<input type="checkbox"/>	<input type="checkbox"/>	<input type="checkbox"/>	<input type="checkbox"/>	<input type="checkbox"/>	<input type="checkbox"/>		
3 盧本				<input checked="" type="checkbox"/>	<input type="checkbox"/>	<input checked="" type="checkbox"/>	<input type="checkbox"/>	<input type="checkbox"/>	<input type="checkbox"/>	<input type="checkbox"/>	<input type="checkbox"/>	<input type="checkbox"/>	<input type="checkbox"/>	<input type="checkbox"/>		
4 盧容				<input checked="" type="checkbox"/>	<input type="checkbox"/>	<input type="checkbox"/>	<input type="checkbox"/>	<input type="checkbox"/>	<input type="checkbox"/>	<input type="checkbox"/>	<input type="checkbox"/>	<input type="checkbox"/>	<input type="checkbox"/>	<input type="checkbox"/>		
合計:1,600																

選取完成後，點燈總金額會顯示於左下角，合計欄位，確認無誤後點擊[確定]進入收據列印；如上文說明，若金額無誤則點擊感謝狀列印，如下圖所示

感謝狀開立方式

個人鎖位
 電腦
 手寫
 選位

多樣付款
 收據預覽

客戶編號	客戶姓名	燈別	登記日	到期日	金額	年度	備註	付款方式	狀態
1000400	盧全	光明燈	1100604	1110126	300	110		現金	收款
1000400	鄭瓊	光明燈	1100604	1110126	300	110		現金	收款
1000400	盧本	光明燈	1100604	1110126	300	110		現金	收款
1000400	盧容	光明燈	1100604	1110126	300	110		現金	收款
1000400	鄭瓊	文昌燈	1100604	1110126	200	110		現金	收款
1000400	盧本	太歲燈	1100604	1110126	200	110		現金	收款
					1,600				

列印之感謝狀公版樣式，如下圖所示

感 謝 狀 1 / 1 頁

單據日期 2020-10-11 1091011KUO-NB10001 1091011KUO-NB10001

姓名	張 忠		
電話	0426878***		
地址	台中市 民權路1 6巷 5號		
金額	柒仟伍佰元整(\$7,500)		
附註	同結善緣 功德無量 至深感謝 狀表掛址 統編：270 988 台中市登字0 電話：02-2 -6988 傳真： 地址：437台中市 天路 5		

光明燈 小計:4200
 張 忠 1-01-01
 張 純 1-01-02
 張 慈 1-01-03
 張 汶 1-01-04
 黃 貞 1-01-05
 張 球 1-01-06
 張 1-01-07
 文昌燈 小計:800
 張 汶 0202042112
 太歲燈 小計:1000
 黃 貞 3-01-01
 張 球 3-01-02
 觀音 祖 小計:1500
 張 慈 0102011114

主任委員:方晴志 經辦人:郭老師 收款聯

家屬成員新增

新增香客資料後點擊[家屬新增]，如下圖

香客資料-點燈

戶號/電話/姓名/地址查詢

清除	個人報名	姓名	校正	電話/手機	電話/市話	農曆年	月	日	時	閏月	生	男	女	區號	選
<input type="button" value="報名"/>	<input type="checkbox"/>	盧 全		048892610		丙申				<input type="checkbox"/>	猴			524	<input type="checkbox"/>
<input type="button" value="整戶報名"/>	<input type="checkbox"/>	鄭 瓊		048892610		丁酉				<input type="checkbox"/>	雞			524	<input type="checkbox"/>
<input type="button" value="整戶報名"/>	<input type="checkbox"/>	盧 本		048892610		丙寅				<input type="checkbox"/>	虎			524	<input type="checkbox"/>
<input type="button" value="整戶報名"/>	<input type="checkbox"/>	盧 容		048892610		丁卯				<input type="checkbox"/>	兔			524	<input type="checkbox"/>

點擊[新增家屬]系統跳出家屬新增畫面，如下圖

溪州后天堂

	名稱	生	農	月	日	時	閏	性	點	戶	關
<input type="button" value="刪除"/>	盧 全	猴	丙申				<input type="checkbox"/>		1	<input checked="" type="checkbox"/>	
<input type="button" value="刪除"/>	鄭 瓊	雞	丁酉				<input type="checkbox"/>		2	<input type="checkbox"/>	
<input type="button" value="刪除"/>	盧 本	虎	丙寅				<input type="checkbox"/>		3	<input type="checkbox"/>	
<input type="button" value="刪除"/>	盧 容	兔	丁卯				<input type="checkbox"/>		4	<input type="checkbox"/>	

名稱 點燈順序 性別

農曆生日 / / 日 時 閏月 陽曆轉農曆 生肖

關係 備註

郵遞區號 地址

如上圖，根據畫面欄位輸入資料，輸入完成後點擊[新增]

名稱 羅大佑 點燈順序 4 性別

農曆生日 50 / 1 / 5 日 時 閏月 陽曆轉農曆 生肖 牛

關係 備註

郵遞區號 選 地址

清空欄位 新增 儲存 除戶 清燈 離開

家屬成員資料一筆新增完成，如下圖所示

	名稱	生肖	農曆年	月	日	時	閏月	性別	點燈順序	戶長	關係
<input type="checkbox"/>	盧全	猴	丙申				<input type="checkbox"/>		1	<input checked="" type="checkbox"/>	
<input type="checkbox"/>	鄭瓊	雞	丁酉				<input type="checkbox"/>		2	<input type="checkbox"/>	
<input type="checkbox"/>	盧本	虎	丙寅				<input type="checkbox"/>		3	<input type="checkbox"/>	
<input type="checkbox"/>	盧容	兔	丁卯				<input type="checkbox"/>		4	<input type="checkbox"/>	
<input checked="" type="checkbox"/>	羅大佑	牛	50	1	5		<input type="checkbox"/>		5	<input type="checkbox"/>	

陽曆生日轉農曆生日

同戶家屬新增成員，香客只知道國曆出生年月日時可輸直接入民國年，點[陽曆轉農曆]系統可轉換成農曆生日

名稱 羅大佑 點燈順序 4 性別

農曆生日 50 / 1 / 5 日 時 閏月 陽曆轉農曆 生肖 牛

關係 備註

郵遞區號 選 地址

清空欄位 新增 儲存 除戶 清燈 離開

香客刪除

家屬資料修改，直接於資料欄位內容修改，修改後點擊[儲存]即可，若要刪除香客資料直接點擊[刪除]，今年若有點燈紀錄則無法刪除，退換燈請到主畫面下半部家屬收款紀錄畫面點擊香客點燈紀錄上之[作廢]按鈕進行刪燈。

	名稱	生肖	農曆年	月	日	時	閏月	性別	點燈順序	戶長	關係
<input checked="" type="checkbox"/>	盧全	猴	丙申				<input type="checkbox"/>		1	<input checked="" type="checkbox"/>	
<input type="checkbox"/>	鄭瓊	雞	丁酉				<input type="checkbox"/>		2	<input type="checkbox"/>	
<input type="checkbox"/>	盧本	虎	丙寅				<input type="checkbox"/>		3	<input type="checkbox"/>	
<input type="checkbox"/>	盧容	兔	丁卯				<input type="checkbox"/>		4	<input type="checkbox"/>	
<input checked="" type="checkbox"/>	羅大佑	牛	50	1	5		<input type="checkbox"/>		5	<input type="checkbox"/>	

香客除戶

當香客往生時先點選往生者的資料上，如下圖[謝烜]接著點擊[除戶]，燈位會保留一年，明年度才可再點，單燈位不足時要開放此燈位須到鎖位功能畫面中查詢手寫冊號 -9999 燈位解鎖此燈位並清除手寫冊號方能使用；若香客想更換點燈人名時請先作廢此人之點燈資料後點新人名完成後才能做除戶動作。

名稱	生肖	農曆年	月	日	時	閏月	性別	點燈順序	戶長	客戶編號	戶籍編號
刪除 謝 峻	猴	3	1	8	巳	<input type="checkbox"/>			<input type="checkbox"/>	26402	264
刪除 吳 娟	蛇	4	2	2	午	<input type="checkbox"/>			<input type="checkbox"/>	96501	264
刪除 謝 烜	馬	1	1	7	亥	<input type="checkbox"/>			<input checked="" type="checkbox"/>	96503	264
刪除 謝 雄	豬	0	7	1	午	<input type="checkbox"/>			<input type="checkbox"/>	96506	264

名稱 點燈順序 性別

農曆生日 / / 日 時 閏月 陽曆轉農曆 生肖

關係 備註

郵遞區號 選 地址

點燈作廢(換燈或退燈時使用)

當點燈燈種做錯或信眾要更換燈種時則可點擊[作廢]直接作廢已點燈種，重新點燈後若需補印感謝狀(收據)可點[感謝狀]補印感謝狀，但**必須收回原有感謝狀，並請香客簽名。**

備註：會計出納沖帳過的收據櫃台無權重印，須由會計補印

1. 香客資料-點燈

戶號/電話/姓名/地址查詢 離開 存檔F2

清除	個人報名	姓名	校正	電話/手機	農曆年	月	日	陽曆時	閏月	生肖	性別	選路	校正	地址
<input type="checkbox"/>	<input type="checkbox"/>	謝承峻	<input type="checkbox"/>	0925989366	93	1	8	轉 巳	<input type="checkbox"/>	猴		選		台中市太平區長億里長億十街33巷7弄17號
<input type="checkbox"/>	<input type="checkbox"/>	吳秀娟	<input type="checkbox"/>	0925989366	54	2	28	轉 午	<input type="checkbox"/>	蛇		選		台中市太平區長億里長億十街33巷7弄17號
<input type="checkbox"/>	<input type="checkbox"/>	謝宜烜	<input type="checkbox"/>	0925989366	91	11	7	轉 亥	<input type="checkbox"/>	馬		選		臺中市太平區長億里長億十街33巷7弄17號
<input type="checkbox"/>	<input type="checkbox"/>	謝勝雄	<input type="checkbox"/>	0907862807	60	7	18	轉 午	<input type="checkbox"/>	豬		選		臺中市太平區長億里長億十街33巷7弄17號

點燈明細 超薦明細

家屬收款紀錄	名稱	收款類別	年度	燈位	收款日期	電腦收據號	狀態	收款人	祝福語	備註
<input type="checkbox"/>	作廢 感謝狀	謝勝雄	光明燈300	111 1-000053	2021-11-28	11011289994029	付款	9994		
<input type="checkbox"/>	作廢 感謝狀	謝宜烜	光明燈300	111 1-000052			付款	9994		
<input type="checkbox"/>	作廢 感謝狀	吳秀娟	光明燈300	111 1-000051			付款	9994		
<input type="checkbox"/>	作廢 感謝狀	謝承峻	光明燈300	111 1-000050			付款	9994		
<input type="checkbox"/>	作廢 感謝狀	謝勝雄	文昌斗2千	111 2-0029	2021-11-28	11011289996028	付款	9996		
<input type="checkbox"/>	作廢 感謝狀	謝勝雄	太歲	111 3-000043	2021-11-28	11011289995023	付款	9995		

同一收據號，重覆之單號不顯示，如上圖。

樂捐-捐建、油香

1. 點擊捐獻之香客名稱，2-點擊[捐建油香]

香客資料-點燈

戶號/電話/姓名/地址查詢 離開 存檔F2

清除	個人報名	姓名	校正	電話/手機	電話/市話	農曆年	月	日	陽曆時	閏月	生肖	男女	區號	選路
<input type="checkbox"/>	<input type="checkbox"/>	盧 全	<input type="checkbox"/>	048892610		丙申			轉	<input type="checkbox"/>	猴		524	選
<input type="checkbox"/>	<input type="checkbox"/>	鄭 瓊	<input type="checkbox"/>	048892610		丁酉			轉	<input type="checkbox"/>	雞		524	選
<input type="checkbox"/>	<input type="checkbox"/>	盧 本	<input type="checkbox"/>	048892610		丙寅			轉	<input type="checkbox"/>	虎		524	選
<input type="checkbox"/>	<input type="checkbox"/>	盧 容	<input type="checkbox"/>	048892610		丁卯			轉	<input type="checkbox"/>	兔		524	選

香客若要拿油香捐獻去報稅，建議收據上的人名只有一位。

2. 根據捐款項目輸入捐獻金額後點擊[感謝狀列印]

		作廢[F11] 存檔[F7] 感謝狀列印[PageDown]		離開[Esc]					
		多樣付款 <input type="checkbox"/> 收據預覽							
客戶編號	客戶姓名	燈別	登記日	到期日	金額	年度	備註	付款方式	狀態
A000067	曾 苓	油香	1091106		1,000	110		現金	收款
A000067	曾 苓	貢獻	1091106			110		現金	收款
A000067	曾 苓	捐獻	1091106			110		現金	收款

捐獻金牌

操作方式，參考樂捐-捐建油香

整戶報名	複製報名	清除報名	犯太歲清單	複製去年報名	收據列印	香客視窗	查詢F4	新增F1	家屬新增	分戶	移戶	造字	捐建油香	金牌		
戶號/電話/姓名/地址查詢							離開	存檔F2								
清除	個人報名	姓名	校正	電話/手機	電話/市話	農曆年	月	日	陽曆	時	閏月	生肖	男女	區號	選路	校正
整戶報名	整戶報名	整戶報名	整戶報名	整戶報名	整戶報名	整戶報名	整戶報名	整戶報名	整戶報名	整戶報名	整戶報名	整戶報名	整戶報名	整戶報名	整戶報名	整戶報名
		盧 全		048892610		丙中			轉			猴		524	選	彰化
		鄭 瓊		048892610		丁酉			轉			雞		524	選	彰化
		盧 本		048892610		丙寅			轉			虎		524	選	彰化
		盧 容		048892610		丁卯			轉			兔		524	選	彰化

主畫面功說明

複製點燈:複製所選擇的香客點燈資料，當所有家屬都要點同一種燈時可先於個人資料上選取燈別，之後點擊[複製報名]即可

清除選燈:當要清除所有香客之選取的點燈項目，直接點擊[清除報名]

燈種複選:進入同一戶家屬清單中進行整戶報名選取介面

犯太歲清單:點擊犯太歲清單，系統會清除目前同戶成員所選的報名項目，自動選取當年度犯太歲香客

收據列印:所有香客點燈或報名項目確定後點擊[收據列印]進入收據列印介面列印感謝狀

複製去年點燈:直接複製去年報名資料，但會排除犯太歲燈種

刪除:刪除香客

造字:呼叫造字程式進行造字

校正:校正所有地址或是電話，點擊所要的複製的來源香客名稱後再點擊校正，系統會複製資料並覆蓋同戶家屬的電話或地址

整戶報名	複製報名	清除報名	犯太歲清單	複製去年報名	收據列印	香客視窗	查詢F4	新增F1	家屬新增	分戶	移戶	造字	捐建油香	金牌	超渡法會				
戶號/電話/姓名/地址查詢							離開	存檔F2											
清除	個人報名	姓名	校正	電話/手機	電話/市話	農曆年	月	日	陽曆	時	閏月	生肖	男女	區號	選路	校正	地址	是否郵寄	電腦編號
整戶報名	整戶報名	整戶報名	整戶報名	整戶報名	整戶報名	整戶報名	整戶報名	整戶報名	整戶報名	整戶報名	整戶報名	整戶報名	整戶報名	整戶報名	整戶報名	整戶報名	整戶報名	整戶報名	整戶報名
		盧 全		048892610		丙中			轉			猴		524	選	彰化	彰化縣溪州鄉溪州村中山路 號	<input checked="" type="checkbox"/>	10004001
		鄭 瓊		048892610		丁酉			轉			雞		524	選	彰化	彰化縣溪州鄉溪州村中山路 號	<input type="checkbox"/>	10004002
		盧 本		048892610		丙寅			轉			虎		524	選	彰化	彰化縣溪州鄉溪州村中山路 號	<input type="checkbox"/>	10004003
		盧 容		048892610		丁卯			轉			兔		524	選	彰化	彰化縣溪州鄉溪州村中山路 號	<input type="checkbox"/>	10004004

分戶

說明:同一戶中存在不是這一戶的資料時，可用分戶功能把不是這戶的香客移出此戶變成新的一戶



整戶報名	複製報名	清除報名	犯太歲清單	複製去年報名	收據列印	香客祝詞	查詢F4	新增F1	家屬新增	分戶	移戶	造字	捐香油	建香	金牌		
戶號/電話/姓名/地址查詢							離開	存檔F2									
清除	個人報名	姓名	校正	電話/手機	電話/市話	農曆年	月	日	陽曆	時	分	生	男	女	區號	選路	校正
	盧	全		048892610		丙申			轉			猴			524	選	彰化
	鄭	瓊		048892610		丁酉			轉			雞			524	選	彰化
	盧	本		048892610		丙寅			轉			虎			524	選	彰化
	盧	容		048892610		丁卯			轉			兔			524	選	彰化

如下圖 1. 勾選名單 2. 點擊分戶

移入電話(姓名)

移戶

全選	姓名	順序	戶長
<input type="checkbox"/>	謝承峻		<input type="checkbox"/>
<input type="checkbox"/>	吳秀娟		<input type="checkbox"/>
<input checked="" type="checkbox"/>	謝宜烜		<input checked="" type="checkbox"/>
<input checked="" type="checkbox"/>	謝勝雄		<input type="checkbox"/>

移戶

說明:把此戶的香客移到另一個已經存在的戶中

整戶報名	複製報名	清除報名	犯太歲清單	複製去年報名	收據列印	香客祝詞	查詢F4	新增F1	家屬新增	分戶	移戶	造字	捐香油	建香	金牌		
戶號/電話/姓名/地址查詢							離開	存檔F2									
清除	個人報名	姓名	校正	電話/手機	電話/市話	農曆年	月	日	陽曆	時	分	生	男	女	區號	選路	校正
	盧	全		048892610		丙申			轉			猴			524	選	彰化
	鄭	瓊		048892610		丁酉			轉			雞			524	選	彰化
	盧	本		048892610		丙寅			轉			虎			524	選	彰化
	盧	容		048892610		丁卯			轉			兔			524	選	彰化

如下圖 1. 勾選名單 2. 輸入要移過去的戶長姓名或電話 3. 點擊移戶

移入電話(姓名)

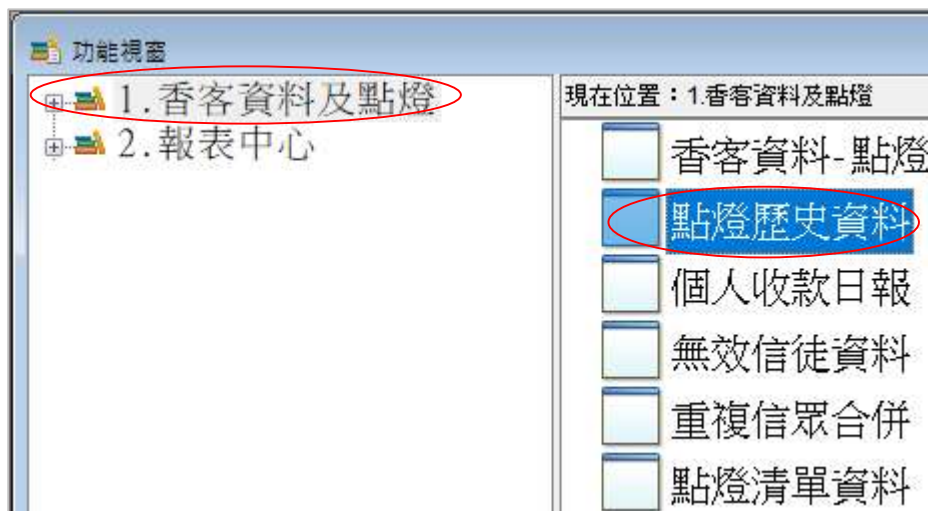
移戶

全選	姓名	順序	戶長
<input type="checkbox"/>	謝承峻		<input type="checkbox"/>
<input type="checkbox"/>	吳秀娟		<input type="checkbox"/>
<input checked="" type="checkbox"/>	謝宜烜		<input checked="" type="checkbox"/>
<input checked="" type="checkbox"/>	謝勝雄		<input type="checkbox"/>

點燈歷史資料查詢，(有權限才會顯示)

進入功能清單

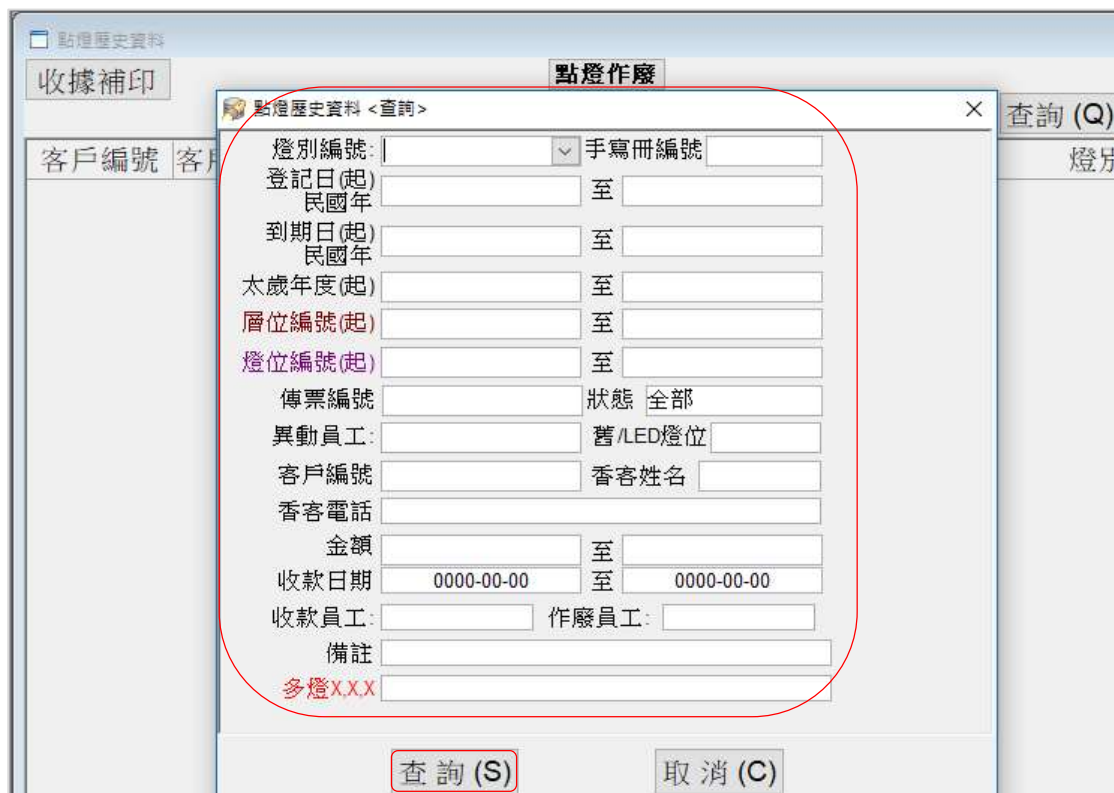
1. 香客資料及點燈 -> 點擊燈歷史資料，點擊兩下



如上圖點擊兩下[點燈歷史資料]後開啟點燈歷史資料畫面，如下圖，直接點擊[查詢]顯示香客點燈歷史資料



系統跳出查詢條件輸入介面，如下圖，直接輸入所要查詢的條件所有條件已且 (and) 的方式彙整，完成後點擊[查詢]顯示所要的資料



例如: 香客點燈之[登記日]，如上圖點擊[查詢]按鈕執行查詢動作，若無下任何條件，系統會提示使否要查詢全部資料，由你確定請選擇是或否(最好選否，選

是會顯示所有歷史資料降低系統效能)，並輸入查詢條件，如下圖輸入[登記日]後點擊[查詢]按鈕

結果如下圖，香客點燈歷史資料

客戶編號	客戶名稱	年齡	性別	生肖	農曆年	歲次	月	日	時	燈別	登記日	到期日
10045605	張 忠	6	男	蛇	14	乙巳	05	8	吉	光明燈	1091011	1100205
10083369	張 純	8	男	雞	12	癸酉	08	2	吉	光明燈	1091011	1100205
10127756	張 慈	1	男	龍	19	庚辰	03	8	吉	光明燈	1091011	1100205
10127756	張 慈	1	男	龍	19	庚辰	03	8	吉	觀音佛祖	1091011	1100205
10192135	張 汶	5	男	鼠	15	丙子	02	4	吉	光明燈	1091011	1100205
10192135	張 汶	5	男	鼠	15	丙子	02	4	吉	文昌燈	1091011	1100205
10232566	黃 貞	4	男	羊	16	丁未	09	4	吉	光明燈	1091011	1100205
10232566	黃 貞	4	男	羊	16	丁未	09	4	吉	太歲燈	1091011	1100205
10323570	張 璋	0	男	蛇	10	辛巳	06	1	吉	光明燈	1091011	1100205
10323570	張 璋	0	男	蛇	10	辛巳	06	1	吉	太歲燈	1091011	1100205
10353045	張	5	男	鼠	15	丙子	04	4	吉	光明燈	1091011	1100205

補印收據

點擊[香客名稱]後點擊上圖[收據補印]即可
單據作廢

點擊[香客名稱]後點擊上圖[點燈作廢]即可，依廟方流程規定，必要時記得回
收原始客收據並請香客簽名

櫃台收款紀錄日報表

先點擊[香客資料及點燈]，再點擊[個人收款日報]

如下圖所示無任何資料，點擊[查詢]

個人收款日報

預覽列印 (P) 查詢 (Q) 離開 (C)

收款明細單

收款員工: 頁次: 1/1
列印日期: 2020-10-11 22:12

單號	項目科目	收款日	香客	數量	金額	備註

收款員工: 總數量:

開啟畫面後點擊[查詢]

個人收款日報

預覽列印 (P) 查詢 (Q) 離開 (C)

收款明細單

收款員工: 頁次: 1/1
個人收款日報 <查詢> -11 22:15

收款日期	0000-00-00	至	0000-00-00
收款員工			
科目		至	
細目		至	
收據單號		至	
結帳編號		至	
排除收款 員工 (XX,XX..)			
是否結帳	未結帳		
結帳日期	0000-00-00	至	0000-00-00
香客通知	全部		

查詢 (S) 取消 (C)

收款員工: 總數量:

不輸入任何條件，直接點擊[查詢]

A.個人日報表 <查詢> X

收款日期	0000-00-00	至	0000-00-00
收款員工			
科目		至	
細目		至	
結帳編號		至	
排除收款員工 (XX,XX.)			
是否結帳	未結帳		
結帳日期	0000-00-00	至	0000-00-00
香客通知	全部		

查詢 (S) 取消 (C)

顯示櫃台個人未繳回會計之所有收款金額

個人收款日報 預覽列印 (P) 查詢 (Q) 離開 (C)

收款明細單 頁次: 1/1


收款員工: 郭老師 列印日期: 2020-10-11 22:19

單號	項目科目	收款日	香客	數量	金額	備註
1091011KU0-NB100	光明燈	2020-10-11	張碩	1	600	現金
1091011KU0-NB100	光明燈	2020-10-11	張程瑋	1	600	現金
1091011KU0-NB100	光明燈	2020-10-11	張卉汶	1	600	現金
1091011KU0-NB100	光明燈	2020-10-11	張進忠	1	600	現金
1091011KU0-NB100	光明燈	2020-10-11	張嘉純	1	600	現金
1091011KU0-NB100	光明燈	2020-10-11	張妙慈	1	600	現金
1091011KU0-NB100	光明燈	2020-10-11	黃素貞	1	600	現金
小計				7	4,200	
1091011KU0-NB100	文昌燈	2020-10-11	張卉汶	1	800	現金
小計				1	800	
1091011KU0-NB100	太歲燈	2020-10-11	黃素貞	1	500	現金
1091011KU0-NB100	太歲燈	2020-10-11	張程瑋	1	500	現金
小計				2	1,000	
1091011KU0-NB100	觀音佛祖	2020-10-11	張妙慈	1	1,500	現金
小計				1	1,500	
收款員工: 郭老師				總數量:	11	7,500

系統介面功能介紹

查詢介面介紹

查詢介面一：

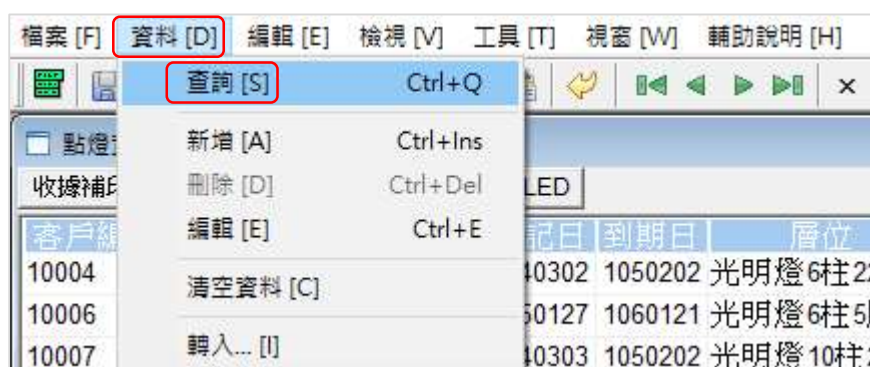
點擊圖示開啟查詢條件輸入介面



客戶編號	客戶編號	燈別	登記日	到期日	層位	燈位編號	金額	冊別	狀態
10004	黃穎鳳	光明燈	1040302	1050202	光明燈6柱22層	10005932	500		核准
10006	高宗鼎	光明燈	1050127	1060121	光明燈6柱5層	10005539	500		核准
10007	蕭素祝	光明燈	1040303	1050202	光明燈10柱22層	10010280	500		核准
10007	蕭素祝	光明燈	1050214	1060121	光明燈10柱19層	10010210	500		核准

查詢介面二：

點選最上面一排功能選單，[資料][查詢]



查詢介面三：

點擊[查詢]按鈕跳出查詢條件輸入介面



科目	收款日	收款人	香客	數量	金額	結帳
----	-----	-----	----	----	----	----

查詢條件輸入介面說明

進入報表介面時因為未顯示任何資料，所以報表內容為空白屬於正常現象

1. 無條件查詢，未輸入條件直接點擊[查詢]按鈕，則查詢全部資料
2. 有條件查詢，需輸入條件後才能過濾所要的資料，查詢條件輸入介面可任意組合，條件邏輯為相加(且 and)

有下條件查詢範例：

如下圖範例：希望找到的資料為收款日期 2016-11-11 到 2016-11-11 日，且收款員工為黃麗美，且科目為光明燈等符合條件的資料，條件輸入完成後點擊查詢即可

The screenshot shows a dialog box titled "各項收入清單 <查詢>". It contains the following fields and values:

收款日期	2016-11-11	至	2016-11-11
收款員工	黃麗美		
科目	光明燈	至	光明燈
細目		至	
結帳編號		至	
排除收款 員工 (XX,XX..)			
是否結帳	未結帳		
結帳日期	0000-00-00	至	0000-00-00
郵寄通知	全部		

At the bottom, there are two buttons: "查詢(S)" (highlighted with a red box) and "取消(C)".

無條件查詢範例：

如下圖直接點擊查詢
條件輸入介面一：

The screenshot shows the same dialog box "各項收入清單 <查詢>". The fields are mostly empty, with the following values:

收款日期	0000-00-00	至	0000-00-00
收款員工			
科目		至	
細目		至	
結帳編號		至	
排除收款 員工 (XX,XX..)			
是否結帳	未結帳		
結帳日期	0000-00-00	至	0000-00-00
郵寄通知	全部		

At the bottom, there are two buttons: "查詢(S)" and "取消(C)".

條件輸入介面二：

檔案 [F] 資料 [D] 檢視 [V] 工具 [T] 視窗 [W] 輔助說明 [H]

1. 新安禮斗財利疏文

列印年	燈別	年度	至	查詢[PageDown]
列印月	登記日 民國年	備註		
列印日	到期日	戶長	全部	通知
香客名稱	燈位序號	點燈狀態	全部	
	LED燈位	多燈		
戶號	金額	X,X,X		
		傳票號		

郵寄標籤、郵寄信件，報表列印

功能視窗

1. 香客資料及點燈

2. 報表中心

現在位置：2.報表中心

- 2.地址條 A4 2x11 橫印(一戶一張)(20號 105x27)
- 3.地址條 A4 2x11 直印(一戶一張)(20號 105x27)
- 9.0.郵寄信封-A4三折
- 9.1.郵寄信封-A5一張
- 點燈疏文

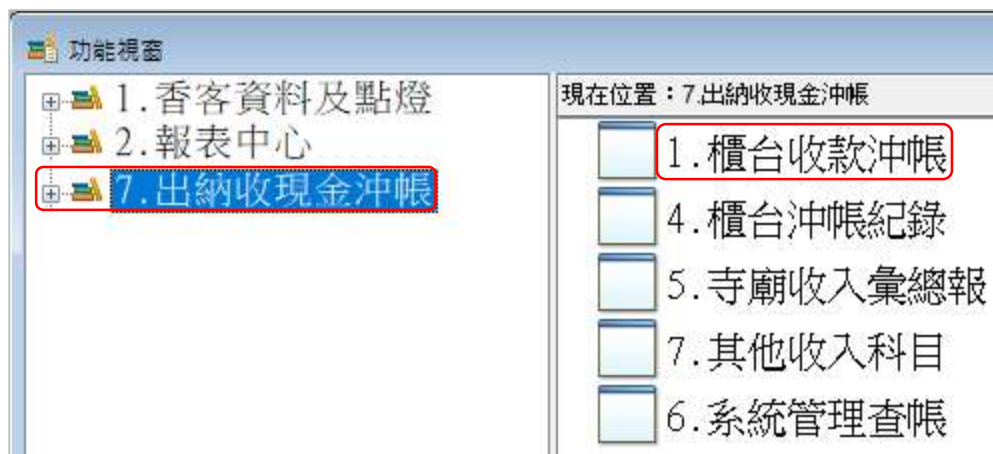
選取燈種，太歲燈種，按查詢後輸入查詢條件，例如[年度]點擊[查詢]按鈕，即可，接著按[預覽列印]印出郵寄標籤

2.地址條 A4 2x11 橫印(一戶一張)(20號 105x27)

燈別	太歲燈	年度	109	至		查詢[PageDown]
登記日 民國年		多燈	X,X,X			預覽列印
香客名稱		身分別				
戶號		戶長	全部	通知	全部	點燈狀態

109台哥大 黃珮甄 大德	109台哥大 陳瑞彬 大德
109台哥大 蔡宗佑 大德	109台哥大 黃國龍 大德
109台哥大 馮啟玉 大德	109台哥大 廖紹媛 大德
109台哥大 陳彥廷 大德	109台哥大 張旖珊 大德

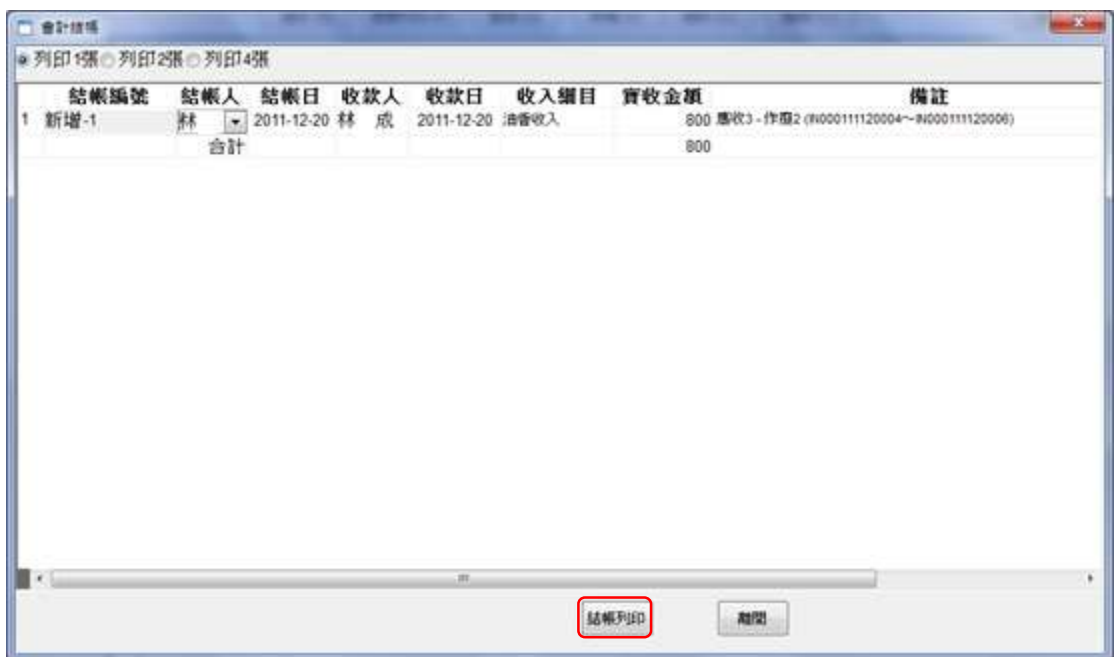
疏文列印



1. 點[未結金額]後系統顯示櫃台收款經辦人收款明細，2. 點[沖帳]，如下圖



開啟列印結帳報表畫面，點擊[結帳列印]，完成沖帳流程



查詢結帳明細，由於收入日結檔只處理未結帳的資料，因此若要查詢已結帳的資料，必須要到[結帳明細]功能查詢 1. 點[查詢] 2. 輸入查詢條件 3. 點[查

詢]

The screenshot shows a financial software window titled '3. 結帳明細'. The main window displays a receipt summary table with columns: 結帳編號, 結帳人, 結帳日, 收款人, 收款日, 收入細目, 實收金額, 備註, 異動時間, 異動員工. The data row shows: CA20111200001, 林崑成, 2011-12-20, 林崑成, 2011-12-20, 油香收入, 800, 800 應收3-作廢2 (N00011120004~N00011120006), 2011/12/20 10:34, KOA. A '合計' row shows a total of 800.

A modal dialog box titled '3. 結帳明細 - 查詢' is overlaid on the main window. It contains the following fields:
收款員工: [Empty]
結帳日期: 0000-00-00 至 2000-00-00
收款日期: 0000-00-00 至 0000-00-00
細目: [Empty]
結帳員工: [Empty]
結帳單號: [Empty] 至 [Empty]
Buttons: 查詢 (Q) and 取消 (C). The '查詢 (Q)' button is circled in red.

Below the dialog box, there are two sub-tables: '收入科目金額' and '收入細目金額'. The '收入細目金額' table has columns: 收款員工, 收入單號, 收入類別, 收款日期, 應收金額, 作廢金額, 應退金額, 現金金額, 支票金額, 電匯金額. The data rows are:
收款員工: IN00011120004, 收入單號: IN00011120004, 收入類別: 油香收入, 收款日期: 2011-12-20, 應收金額: -800, 作廢金額: 0, 應退金額: 0, 現金金額: -800, 支票金額: 0, 電匯金額: 0.
收款員工: 林崑成, 收入單號: IN00011120004, 收入類別: 油香收入, 收款日期: 2011-12-20, 應收金額: 800, 作廢金額: 0, 應退金額: 0, 現金金額: 800, 支票金額: 0, 電匯金額: 0.
收款員工: 林崑成, 收入單號: IN00011120005, 收入類別: 油香收入, 收款日期: 2011-12-20, 應收金額: 900, 作廢金額: 0, 應退金額: 0, 現金金額: 900, 支票金額: 0, 電匯金額: 0.
收款員工: 林崑成, 收入單號: IN00011120006, 收入類別: 油香收入, 收款日期: 2011-12-20, 應收金額: 800, 作廢金額: 0, 應退金額: 0, 現金金額: 800, 支票金額: 0, 電匯金額: 0.
A '實收金額' row shows a total of 800.